

Deskriptorer för släktet Aster (aster)

Fält med lokalkod:

Lokalkod: Här fyller du i platsens lokalkod, det vill säga samma kod som står på blanketten för lokalbeskrivning. Koden består av din akronym, datum för besöket och ett nummer som anger vilken trädgård i ordningen det är du besökt denna dag. I vissa fall har trädgården redan en lokalkod som en annan inventerare vid ett tidigare besök givit trädgården. Då är det denna lokalkod som ska fyllas i. I dessa fall ska du alltså inte göra en ny lokalkod för trädgården när du besöker den utan använda den som redan finns.

Objektnummer: Här fyller du i det nummer som du givit växten på blanketten för objektbeskrivning. Har du fyllt i perennen som nummer ett på listan över växter i trädgården fyller du i en etta i det här fältet.

Datum för återbesök: Ibland besöker du en trädgård flera gånger. Lokalkoden som du gett trädgården vid ditt första besök är alltid densamma och ska inte ändras, men i detta fält fyller du vilket datum du gör återbesök i trädgården. Detta fält fylls också i om du inventerar en trädgård som en annan inventerare redan besökt. Trädgården behåller sin ursprungliga lokalkod, men här fyller du i vilket datum du själv besöker trädgården.

Inventerare: Här fyller du i din egen akronym, bestående av tre bokstäver.

Fält A. Namn och växtsätt:

Artnamn: Här fyller du i växtens artepitet, exempelvis *novi-belgii* om det är en höstaster *Aster novi-belgii* du står framför. Om du inte kan artbestämma växten sätter du ett streck i fältet.

Sortnamn: Här fyller du i växtens sortnamn, exempelvis 'Glory of Colwall' om det är en *Aster novi-belgii* 'Glory of Colwall' du står framför. Om du inte kan sortbestämma växten sätter du ett streck i fältet.


Lokalt namn: Här fyller du i växtens lokala namn, det vill säga det namn som ägaren ger den. Det kan vara exempelvis höstblomma eller farmors aster.

Fält B. Blad


Bladkant:



Helbräddad

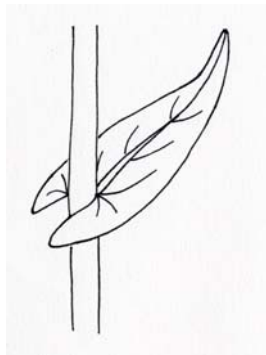


Tandad




Sågad

Stjälkomfattande bladbas: Bladbasen kan vara stjälkomfattande, halvt stjälkomfattande eller inte stjälkomfattande.

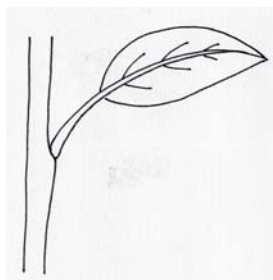


Halvt stjälkomfattande bladbas

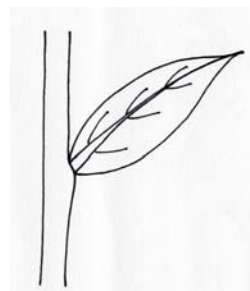


Stjälkomfattande bladbas

Bladskaft: Bladskaftet kan vara skaftat eller oskaftat.



Skaftat blad



Oskaftat blad

Fält C. Blomma

Strålblommor och diskblommor:



Strålblommor

Diskblommor

Fält E. Växtens historia

Här fyller du i uppgifter om plantans historia. Frågor som kan vara intressanta är till exempel om ägaren vet varifrån plantan kommer ursprungligen. Har ägaren fått den och i så fall när och av vem? Var har astern växt tidigare? Har den flyttats många gånger?

Har ägaren köpt plantan i en plantskola eller handelsträdgård? Vad var namnet på plantskolan och när köptes astern?

Fält F. Ytterligare kommentarer

Här fyller du i egna kommentarer om plantan och information som inte fått plats någon annanstans på blanketten. Information som kan fyllas i här är till exempel om ägaren sköter om astern på något speciellt sätt eller om den liknar en sort du känner igen. Här kan du också berätta om astern är vanlig i trakten och finns i många trädgårdar i närheten.